




3 F



Die schmale Stelle von Metallbügel mit einem Punkt so in die Einkerbung von Metallbügel 2 stecken, dass Bügel 3 genügend Platz hat...



... Bügel 3 so drehen, dass er genau spiegelverkehrt zu Bügel 2 steht und über die beiden schmalen Öffnungen herausdrehen. Gelöst ist Bügel 3.



Nun ist auch für Bügel 1 genug Platz. Diesen wie vorher Bügel 3, d.h. genau Seitenverkehrt zu Bügel 2. Über die Öffnungen heraus drehen und gelöst ist dieses Geduldspiel.
Um es wieder zusammen zu setzen, einfach die Schritte rückwärts gehen.